



## Instructions


# S'enregistrer sur GIN avec FED-Login ou avec une Smartcard

## 1. S'enregistrer avec FED-Login

1.1 Ouvrez la page [www.gin.admin.ch](https://www.gin.admin.ch) dans votre navigateur



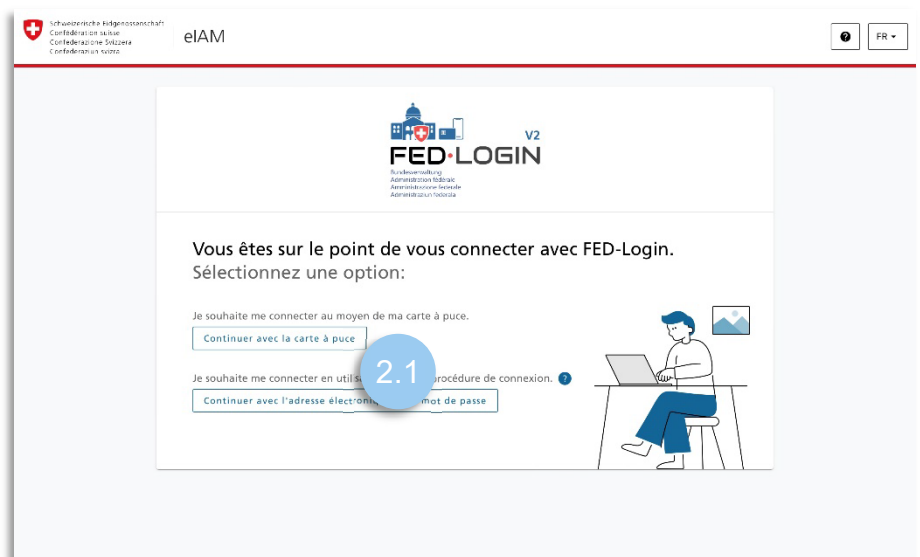
1.2 Cliquez sur l'onglet « FED-LOGIN »



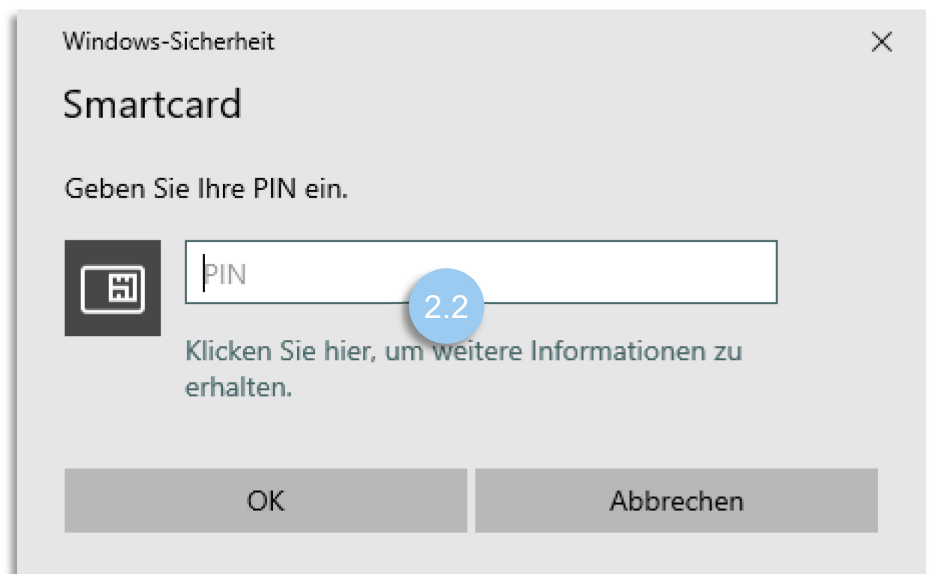


## 2. Se connecter avec la Smartcard

- 2.1 Cliquez sur le bouton  
« Continuer avec la carte  
à puce »



- 2.2 Entrez le code PIN de  
votre Smartcard





### 3. S'enregistrer sur GIN

3.1 Cliquez sur « Demander un droit d'accès à GIN »

 Vous n'avez aucun droit d'accès à cette application.  
Veuillez cliquer sur le lien ci-après pour demander un droit d'accès

## Demander un droit d'accès à GIN

**Point d'assistance**

Téléphone: +41 848 162 000

Heures d'ouverture : 24 heures sur 24, 7 jours sur 7


**Administration de la plate-forme**


3.2 Remplissez le champ de commentaire, acceptez les conditions d'utilisation et cliquez sur continuer

### Zugriff beantragen

Bitte füllen Sie alle notwendigen Felder aus. Für zusätzliche Angaben steht Ihnen bei Bedarf das Kommentarfeld zur Verfügung. Lesen und akzeptieren Sie die Nutzungsbestimmungen. Klicken Sie anschliessend auf "Weiter".

Kommentar


 [Nutzungsbestimmungen anzeigen](#)  
 Ich akzeptiere die Nutzungsbestimmungen.


Abbrechen  

3.3 Demande d'accès finalisée

### Finalisation de la demande d'accès

La demande sera traitée le plus rapidement possible. Veuillez noter que cela peut prendre plusieurs jours ouvrables selon l'application.  
Si la demande n'a pas été traitée dans un délai raisonnable, veuillez contacter votre service d'assistance.

 Votre demande d'accès à l'application 'Gemeinsame Informationsplattform Naturgefahren' sera transmise à l'autorité compétente.






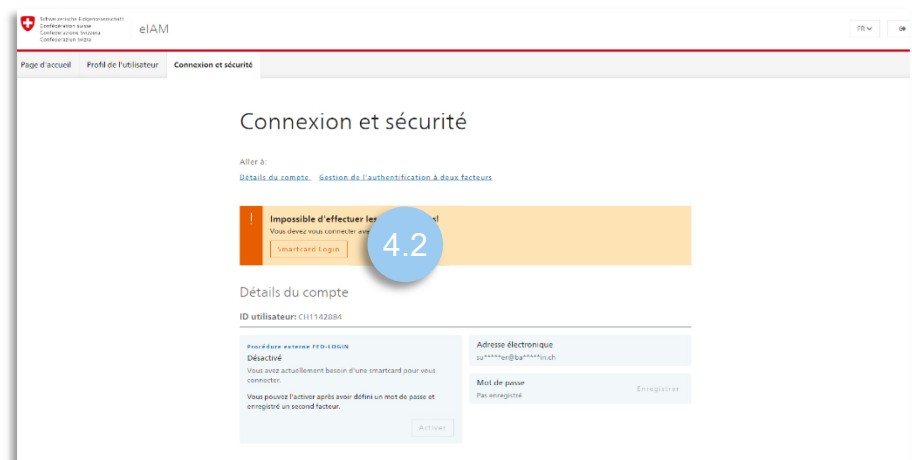
Pour que le FED-Login puisse être utilisé **sans Smartcard**, il faut définir une fois un mot de passe et configurer le login. Ensuite, vous pourrez vous connecter avec une adresse électronique et un mot de passe.

## 4. Configurer FED-Login

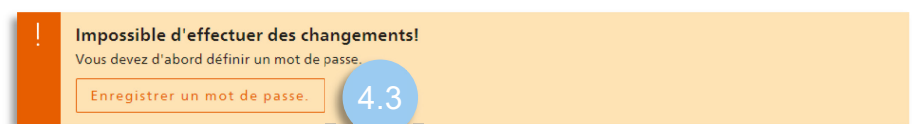
4.1 Allez sur la page [Myaccount](#) et cliquez sur « FED-Login »



4.2 Dans l'onglet Connexion, sélectionnez « Smartcard Login » puis saisissez le mot de passe de votre Smartcard



4.3 Sélectionnez « Définir un mot de passe »





4.4 Cliquez sur « Continuer » puis authentifiez-vous de nouveau avec la Smartcard

1 — 2 — 3

Nouvelle authentification    Définir un mot de passe    Code de confirmation

Pour effectuer des modifications, veuillez d'abord vous authentifier de nouveau avec votre certificat. Vous serez redirigé(e) si vous sélectionnez Continuer.

Annuler    Continuer

4.4

4.5 Saisissez le nouveau mot de passe (qui sera utilisé avec le login GIN), confirmez-le, puis cliquez sur « Continuer »

✓ — 2 — 3

Nouvelle authentification    Définir un mot de passe    Code de confirmation

Utilisez au moins 10 caractères, au plus 64 caractères, au moins 1 lettre majuscule (A-Z), 1 lettre minuscule (a-z) et au moins 2 chiffres (0-9) ou caractères spéciaux (~ ` ! @ # \$ % ^ & \* ( ) + = \_ - { } [ ] \ | ; : " ' ? / < > , .). Veuillez ne pas utiliser les mots de passe 10 utilisés précédemment.

Nouveau mot de passe \*

Confirmer le mot de passe \*

Annuler    Continuer

4.5



- 4.6 Saisissez le code de confirmation envoyé à votre adresse électronique et terminez en cliquant sur « Enregistrer »

Nouvelle authentification   Définir un mot de passe   Code de confirmation

Nous avons envoyé un code de confirmation à l'adresse électronique suivante: <Prénom et nom> @bit.admin.ch.

Code de confirmation \*

202112

Retour   Enregistrer

Vous n'avez pas reçu de code?

Nouveau code

## 5. Configurer le second facteur d'authentification

- 5.1 Sélectionnez la vignette « Numéro de téléphone portable (mTAN) » puis cliquez sur « Enregistrer »

eIAM

Page d'accueil   Profil de l'utilisateur   Connexion et sécurité

Si vous souhaitez sécuriser votre compte sans smartcard, vous devez définir votre mot de passe et enregistrer au moins une option d'authentification à deux facteurs. Vous pouvez ensuite activer la procédure externe FED-LOGIN sous Détails du compte.

Détails du compte

ID utilisateur: CH1142884

Procédure externe FED-LOGIN  
Désactivé  
Vous avez actuellement besoin d'une smartcard pour vous connecter.  
Vous pouvez l'activer après avoir défini un mot de passe et enregistré un second facteur.

Adresse électronique  
\*\*\*\*\*@bit.admin.ch

Mot de passe  
Dernière modification: 21.03.2023

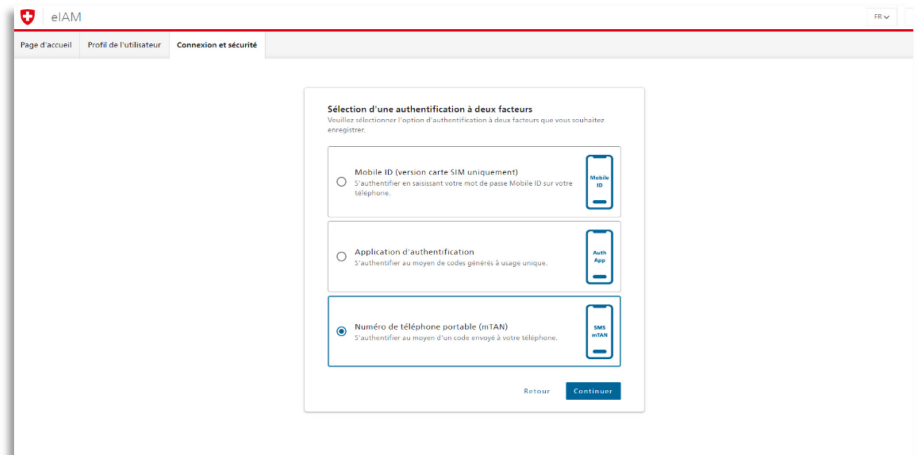
Gestion de l'authentification à deux facteurs

Appareils enregistrés

Enregistrer un second facteur pour vous connecter de manière plus sécurisée.



5.2 Sélectionner l'option  
Numéro de téléphone  
portable (mTAN) puis  
cliquer sur « Continue »



5.3 Cliquez sur « Continuer »





- 5.4 Entrez le numéro de téléphone permettant de recevoir le second facteur d'authentification, puis saisissez le code de confirmation et cliquez sur « Continuer »

### Numéro de téléphone portable (mTAN)

Pas enregistré. Voulez-vous l'enregistrer?

1 — 2 — 3

Nouvelle authentification    Numéro de téléphone    Code de confirmation

Veuillez saisir un numéro de téléphone portable. Vous recevrez par SMS le code nécessaire pour poursuivre.

Numéro de téléphone \*

5.3

Champ obligatoire

Annuler    Continuer

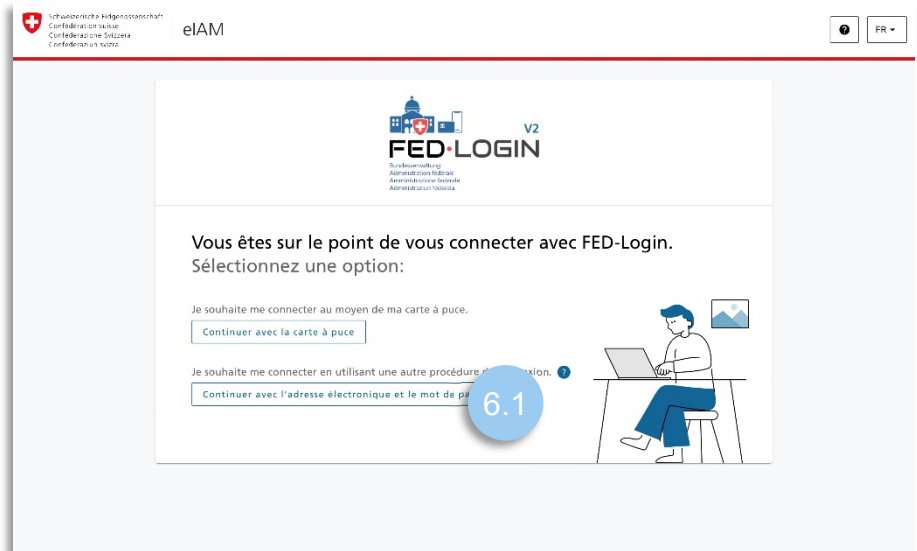
- 5.5 Retournez sur la page [www.gin.admin.ch](http://www.gin.admin.ch) pour vous connecter






## 6. Se connecter avec une adresse électronique et un mot de passe

6.1 Cliquez sur le bouton  
« Continuer avec  
l'adresse électronique et  
le mot de passe »



6.2 Saisissez votre adresse  
électronique





### 6.3 Saisissez votre mot de passe

Schweizerische Eidgenossenschaft  
Confédération suisse  
Confederazione Svizzera  
Confederaziun svizra

eIAM

FED-LOGIN V2

Geben Sie Ihr Passwort ein, um sich anzumelden

andrin.forrer@bafu.admin.ch

Passwort\*

Passwort vergessen? (Nur mit Mobile ID)

Haben Sie eine Smartcard?

### 6.4 Saisissez le code de confirmation reçu par SMS

Schweizerische Eidgenossenschaft  
Confédération suisse  
Confederazione Svizzera  
Confederaziun svizra

eIAM

Authentification à deux facteurs

Veuillez saisir le code de confirmation reçu par SMS pour vous connecter.

Nous vous avons envoyé un code de confirmation au numéro de téléphone: +41 79 \*\*\* \*

Code de confirmation

Vous n'avez pas reçu de code?  
[Demander un nouveau code de confirmation dans 59s](#)